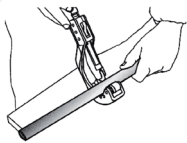


"F-Line" Rørsystem

<p>Anv.områder:</p> <p>Kuplinger:</p> <p>Rør:</p> <p>Arbeidstrykk:</p> <p>Temp.grenser:</p> <p>Godkjennelse :</p>	<p>Rør- og kuplingsssystem for montering av rørgater for trykkluft, vann og nøytrale gasser (argon og nitrogen) i industrielle anlegg.</p> <p>"F-Line" Rørsystem er raskt å montere med perfekt pneumatisk tetning og holdbarhet. Glatte innvendige flater gir minimalt trykktap.</p> <p>"F-Line" kan enkelt demonteres og reinnstalles.</p> <p>Godkjent til bruk for næringsmidler.</p> <p>Kuplingene er produsert av aluminium og polyamide, tecnopolymer overflatebehandlet, bestandig overfor smøreljer og korrosjon.</p> <p>Aluminium deler: Legering EN-AW 2011(UNI-EN 755-2)</p> <p>Kuplingshus: Sort polyamide PA6 (ISO 1043)</p> <p>Splittkon: Rustfritt stål X10CrNi 18-8(UNI-EN 10088)</p> <p>Pakninger: NBR 70Sh.A(ISO 1043)</p> <p>Spesiallegert aluminium AN AW 6060 T6, varmelektrostatisk lakkert.</p> <p>Bestendig overfor trykkstøt. UV- og flammebestandig.</p> <p>13 bar</p> <p>-10°C til +90°C.</p> <p>FDA, NSF, WRAS m.fl.</p>
---	--

"F-Line" Rørsystem basis installasjon:




1. Kutt røret vinkelrett med rørkutter eller skjærfil. Fjern skarpe skjærekanten og eventuelle løse partikler.



2. Skru til låsemutter på kuplingen for hånd, fullt tiltrukket.




3. Gjør anmerking med lengdemåler for korrekt dybde. Skru deretter mutter, allerede montert, ut en halv omdreining. (Fig.2)



4. Smør kontaktflater for oringen med vaselin eller annet smøremiddel. Montér deretter røret i kuplinger til det bunner.



5. Trekk til ringen fullstendig og drei maks.180° med rørtang e.l.



6. Dersom kuplinger er korrekt montert, vil mutteren stoppe i tiltrekningsindikatoren. Låsen i mutteren vil hindre at kuplingen kan løsne ved vibrasjon.

"F-Line" Rørsystem - montering av forgrening:



7. Plassér forgrening i ønsket posisjon.



7. Merk av for korrekt plassering av forgrening.



8. Rotér forgrening 180° og plassér den ved tidligere anvisning.(Fig.8)



9. Bor deretter hull i røret gjennom forgrening.




10. Fjern forgrening og rens hullet for grader og skarpe kanter.




11. Plassér deretter forgrening på tidligere anvist plass. (Fig.7)

"F-Line" Rørsystem



"F-Line" forgreninger gir mulighet til å montere inn en rørforgrening uten å måtte kutte hovedrøret. På grunn av spesiell utforming, er luftinntaket over nivået for kondensvann. Dette sikrer utmerket luftkvalitet. Bildet viser luftinntaket over kondensvann nivå.



"F-Line" Rørsystem inneholder braketter for tak- og veggfeste, og leveres med nødvendig M8 mutter.

Aluminium rør - blå - AL-3AZ 3 meter - 4540..



Rør mm	Lengde mtr.	Best. nr.
16x14	3	45401614
20x17	3	45402017
25x22	3	45402522
32x29	3	45403229
40x36	3	45404036

90° Albu union - UL 4538..



Rør yd. mm	Best. nr.
16	453816
20	453820
25	453825
32	453832
40	453840
50	453850

Aluminium rør - blå - AL-6AZ 6 meter - 4541..



Rør mm	Lengde mtr.	Best. nr.
20x17	6	45412017
25x22	6	45412522
32x29	6	45413229
40x36	6	45414036
50x46	6	45415046

45° Albu union - ULH 4537..



Rør yd. mm	Best. nr.
20	453720
25	453725
32	453732
40	453740
50	453750

Rett Union - UC 4535..



Rør yd. mm	Best. nr.
16	453516
20	453520
25	453525
32	453532
40	453540
50	453550

T Union - UT 4539..




Rør yd. mm	Best. nr.
16	453916
20	453920
25	453925
32	453932
40	453940
50	453950

Rett union - reduksjon - G 4535..



Rør yd. mm	Rør yd. mm	Best. nr.
25	20	45352520
32	25	45353225
40	25	45354025
40	32	45354032
50	40	45355040

T Union - UT 4539..




Rør yd. mm	Rør yd. mm	Best. nr.
20	16	45392016
25	16	45392516
25	20	45392520
32	20	45393220
32	25	45393225
40	25	45394025
40	32	45394032
50	32	45395032
50	40	45395040

Plugg - PF 4544..




Rør yd. mm	Best. nr.
16	454416
20	454420
25	454425
32	454432
40	454440
50	454450

Kupling innv.gj. - aluminium - CF 4551..



Rør yd. mm	Innv. BSP	Best. nr.
20	1/2"	45512008
20	3/4"	45512012
25	1"	45512516
32	1.1/4"	45513220
40	1.1/2"	45514024
50	2"	45515032

Tippunion - CP 4531..



Rør yd. mm	Utv. BSPT	Best. nr.
16	1/2"	45311608
20	1/2"	45312008
20	3/4"	45312012
25	1/2"	45312508
25	3/4"	45312512
25	1"	45312516
32	1"	45313216
32	1.1/4"	45313220
40	1"	45314016
40	1.1/4"	45314020
40	1.1/2"	45314024
50	1.1/2"	45315024
50	2"	45315032

Forgrening - BR 4552..



Rør yd. mm	Forgr. dim. mm	Best. nr.
25	16	45522516
25	20	45522520
32	16	45523216
32	20	45523220
40	16	45524016
40	20	45524020
40	25	45524025
50	16	45525016
50	20	45525020
50	25	45525025

Tippunion - aluminium - CA 4550..



Rør yd. mm	Utv. BSPT	Best. nr.
20	1/2"	45502008
20	3/4"	45502012
25	1"	45502516
32	1.1/4"	45503220
40	1.1/2"	45504024
50	2"	45505032

Veggbrakett - WL 4554..




BSP innv.	Best. nr.
1/2"	455408
3/4"	455412

Nøkkel - CH 4536..



Dim. mm	Best. nr.
16-20	453620
25-32	453632
40-50	453650

Tak-/veggfeste - STFTM8 4555..



Rør yd. mm	Best. nr.
16	455516
20	455520
25	455525
32	455532
40	455540
50	455550